

Piloto HSE 2022

# Guía de acceso a cuestionarios

Dirigido a estudiantes



### Familia:

Esta guía ha sido diseñada para que puedas leerla con tu hija/o, quien participará de la Piloto HSE.

Conoce aquí los pasos que deberá desarrollar cada estudiante para completar su participación.

Como estudiante participarás de la Piloto HSE resolviendo los siguientes cuestionarios:

**1**

Cuestionario de habilidades socioemocionales  
**HSE**

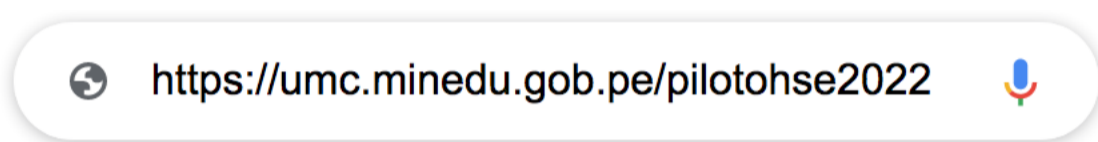
**2**

Cuestionario de factores contextuales  
**FFCC**

Para ello tendrás que realizar los siguientes pasos:

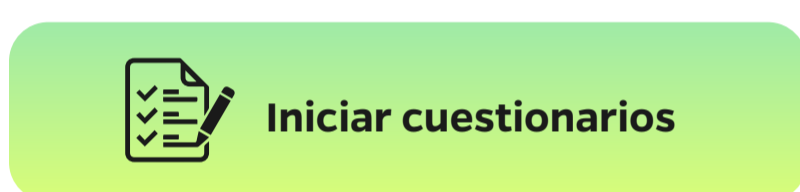
### Paso 1:

Ingresa a [umc.minedu.gob.pe/pilotohse2022](https://umc.minedu.gob.pe/pilotohse2022)



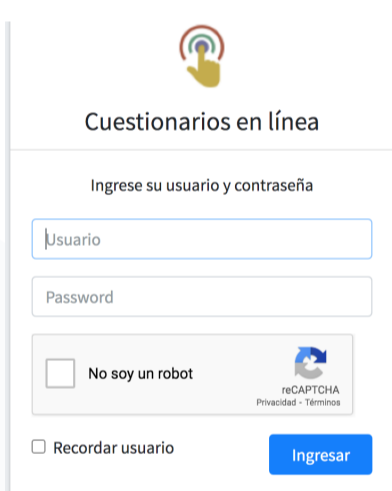
### Paso 2:

Haz clic en el Botón "Iniciar cuestionarios"



### Paso 3:

Ingresa el usuario y contraseña que el monitor Minedu proporcionó a tu familia.



### Paso 4:

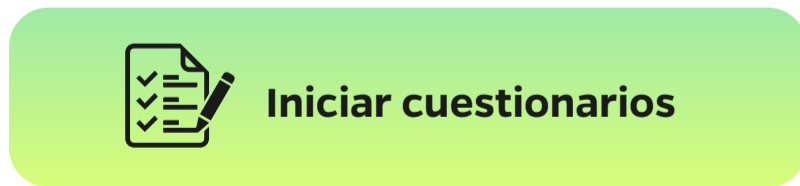
Ingresa al "Cuestionario de HSE" y responde las preguntas.



**Importante:** Cuando termines de completar tu cuestionario de HSE te saldrá el siguiente mensaje: Muchas gracias por tu participación has concluido el Cuestionario de HSE, a partir de mañana podrás ingresar al Cuestionario de factores contextuales. Usa el mismo link así como el mismo usuario y contraseña.

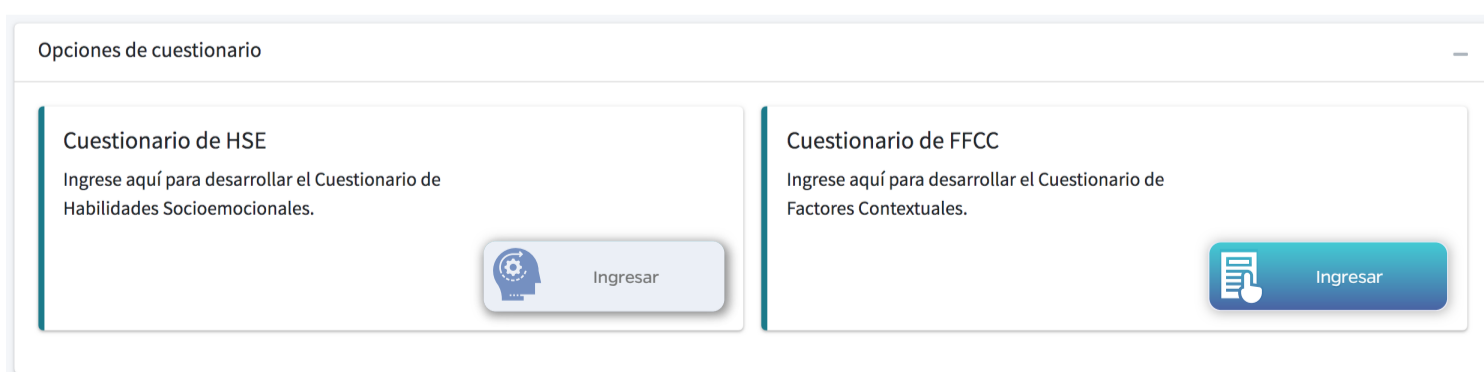
### Paso 5:

Al día siguiente de haber concluido el cuestionario de HSE, podrás completar el cuestionario de FFCC. Ingresa de nuevo al link [umc.minedu.gob.pe/pilotohse2022](https://umc.minedu.gob.pe/pilotohse2022), da clic al botón "Iniciar cuestionarios" e ingresa tu usuario y contraseña.



### Paso 6:

Ahora ingresa al "Cuestionario de FFCC" y responde las preguntas.



¡Listo! Al concluir los dos cuestionarios habrás terminado tu participación en la Piloto HSE. Recuerda que para cualquier duda o consulta puedes contactarte con el Monitor Minedu.

## Muchas gracias por tu participación