

## ¿Cuánto aprenden nuestros estudiantes en las competencias evaluadas?



### Resultados de la ECE 2015

#### 4.º grado de primaria EIB

¿Qué es la ECE?

La Evaluación Censal de Estudiantes (ECE) evalúa en algunas regiones del país a estudiantes de **4.º grado de primaria de Educación Intercultural Bilingüe (EIB)**.

Estos estudiantes fueron evaluados en **Lectura, en castellano como segunda lengua**, midiendo sus capacidades lectoras relacionadas a recuperar información explícita e inferir el significado del texto. Estas capacidades se evaluaron a través de un conjunto de preguntas planteadas a partir de textos de diverso tipo (narrativo, descriptivo, instructivo, expositivo y argumentativo).

Los estudiantes de 4.º grado de primaria EIB fueron evaluados en las regiones de Amazonas, Áncash, Apurímac, Ayacucho, Cusco, Huancavelica, Huánuco, Junín, Lambayeque, Loreto, Pasco, Puno, San Martín y Ucayali.

### Los resultados de la ECE se leen de dos maneras:

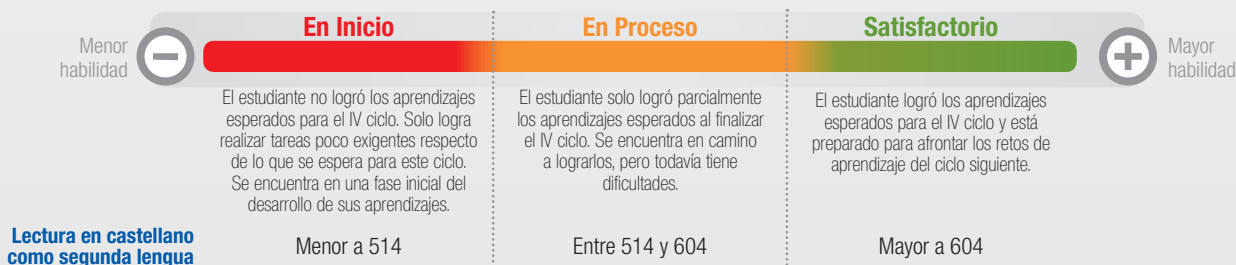
#### > Por medida o puntaje promedio

Es el promedio aritmético de los puntajes, calculado a través del modelo Rasch, el cual representa las habilidades logradas por los estudiantes de un determinado grupo o estrato (DRE, UGEL, gestión y área de la IE, entre otros).

**MP**

#### > Por niveles de logro

Son las descripciones de los conocimientos y habilidades que se espera demuestren los estudiantes en las pruebas aplicadas en la ECE. Con ello, los estudiantes pueden ubicarse en alguno de los niveles según su desempeño y el grado en que fueron evaluados:

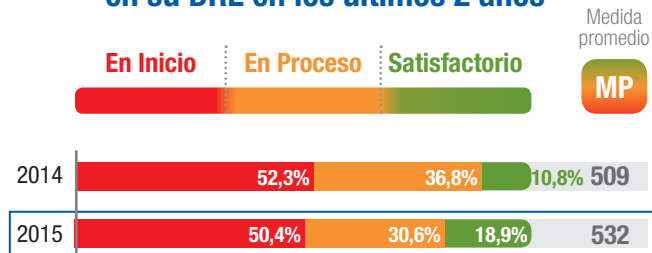


> Para facilitar la lectura no se han considerado decimales en la medida promedio. Mayor información en: <http://umc.minedu.gob.pe/?cat=11>  
 > En 4.º grado de primaria EIB, se evaluó a aquellas escuelas cuyos docentes enseñan a sus estudiantes a leer y escribir en lengua originaria, y en castellano como segunda lengua, según lo declarado por el director de la Institución Educativa.

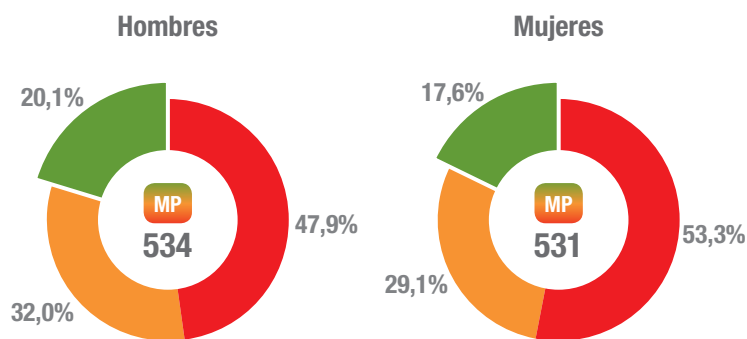
# 4<sup>o</sup> de primaria EIB

## Lectura en castellano como segunda lengua

### Resultados de las IE EIB evaluadas en su DRE en los últimos 2 años



### Resultados de las IE EIB evaluadas en su DRE según Sexo - 2015



### Información adicional de los docentes de las IE EIB evaluadas en su región\*

Habilidad para leer y escribir en la lengua originaria de sus estudiantes

**40% y 39%**

de los docentes afirman que leen y escriben con facilidad en la lengua originaria en la que enseñan, respectivamente.

Formación EIB recibida

**53%**

de los docentes refieren haber recibido una formación para el ejercicio de la enseñanza en EIB.

Principal necesidad para la enseñanza de la Lectura

**54%**

de los docentes señalan que necesitan más capacitaciones sobre estrategias para la enseñanza de la Lectura.

\* Esta información proviene del cuestionario aplicado al director / docente de las escuelas evaluadas en 4.º grado de primaria EIB en la ECE 2015.